



BT-Weight-Postcode

für Gambio-Shops

Dokumentation

v1.0.0 und v2.1.0

Inhaltsverzeichnis

| | |
|------------------------------------------------------|----|
| 1. Voraussetzungen..... | 3 |
| 1.1 Sicherung..... | 3 |
| 1.2 Berechtigungen und Tools..... | 3 |
| 1.3 Kompatibel mit..... | 3 |
| 1.4 Versionsauswahl abhängig von Gambio-Version..... | 4 |
| 2. Versandmodul einrichten..... | 5 |
| 2.1 Dateien hochladen..... | 5 |
| 2.2 Installation Versandmodul im Gambio-Admin..... | 5 |
| 2.3 Versandmodul bearbeiten..... | 7 |
| 2.4 FAQ..... | 9 |
| 2.5 CSS-Anpassung Darstellung Versandart..... | 10 |
| 2.6 Versandmodul deinstallieren..... | 11 |
| 3. Sonstiges..... | 11 |
| 3.1 Hilfreiche Links..... | 11 |
| 3.2 Bildquellen..... | 11 |
| 3.3 Feedback..... | 11 |

Es gelten die beim Kauf der Software bestätigten AGB.
Die Software BT-Weight-Postcode darf nur installiert werden, wenn Sie von Ihnen gekauft wurde.
(siehe <https://www.bt-webdesign.de/agb/>)

1. Voraussetzungen

1.1 Sicherung

Das Versandmodul BT-Weight-Postcode wird wie alle anderen Gambio-Versandmodule bei der Installation in die Gambio-Datenbank eingetragen.

Eine Anleitung zur Sicherung der Datenbank, aller Dateien und Verzeichnisse finden Sie im Gambio-Handbuch:

https://developers.gambio.de/manual.html?section=toolbox_datensicherung

1.2 Berechtigungen und Tools

Um das Versandmodul in einen Gambio-Shop zu integrieren, benötigen Sie

- ein FTP-Programm (z.B. Filezilla oder WinSCP)
- einen FTP-Zugang zum Shop
- einen Admin-Zugang zum Gambio-Shop

1.3 Kompatibel mit

Das Versandkostenmodul kann unter folgenden Gambio-Versionen eingesetzt werden:

- ab Gambio Version v4.1.x.x

Getestet bis

- Gambio-Version v5.0.x.x

Getestet mit

- Theme Honeygrid
- Theme Malibu

Einsetzbar mit

- PHP-Versionen 7.0, 7.1, 7.2, 7.3, 7.4, 8.0, 8.1, 8.2

Nicht möglich

- Einbau in Gambio-Cloud

1.4 Versionsauswahl abhängig von Gambio-Version

Ab der Gambio-Version 4.5.x.x wurden in der Gambio-Datenbank in der SQL-Tabelle `gx_configurations`, in der die Versandarten-Module gespeichert werden, zwei Felder entfernt (`language_id` und `legacy_group_id`).

Deshalb erhalten Sie das Versandkostenmodul in der **BT-Weight-Postcode.zip** mit Ihrer Bestellung direkt in zwei Versionen.

Entpacken Sie die Datei **BT-Weight-Postcode.zip**, die Sie beim Kauf der Software downloaden und verwenden Sie für die Installation und Einrichtung des Versandkostenmoduls nur einen, den für **Ihre Gambio-Version** entsprechenden Ordner.

Die zip-Datei beinhaltet:

- **BT-Weight-Postcode.pdf** (Dokumentation und Installationsanleitung zum Gambio-Modul)
- und
- Ordner `bt-weight-postcode-v1.0.0` (für **Gambio-Version v4.1.x.x – v4.4.x.x**)
 - Ordner `bt-weight-postcode-v2.1.0` (ab **Gambio-Version v4.5.x.x**)

In der weiteren Beschreibung wird der Name `bt-weight-postcode-vX.0.0` verwendet, wobei **X** für die entsprechende Modul-Version 1 oder 2 steht.

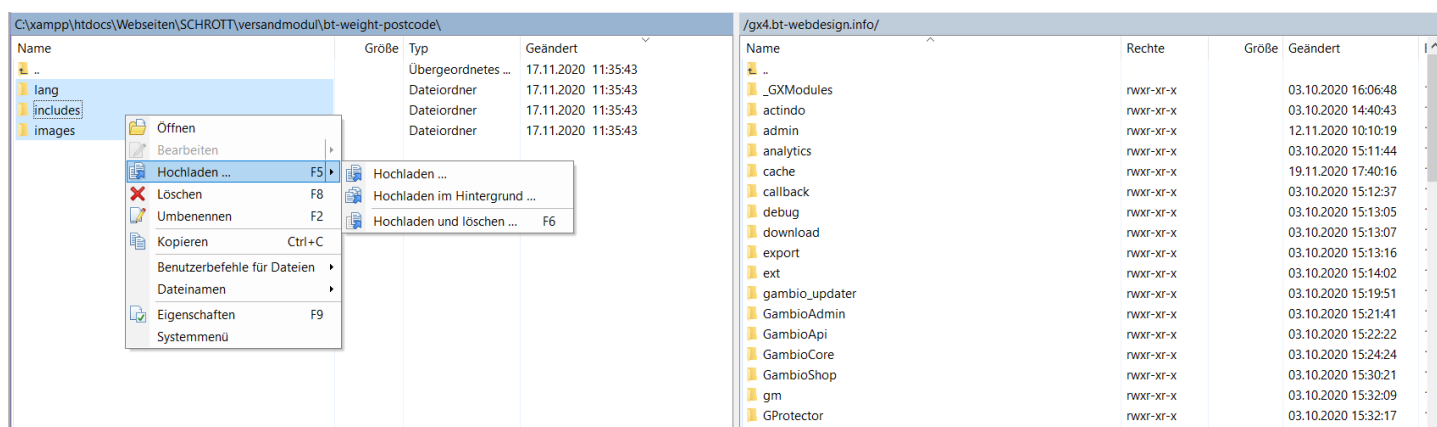
2. Versandmodul einrichten

Ordner/Directory **bt-weight-postcode-vX.0.0** enthält die nötigen Dateien in der Gambio-Ordnerstruktur:

- /images/icons/shipping/btweightpostcode.png
- /includes/modules/shipping/btweightpostcode.php
- /lang/german/original_sections/modules/shipping/btweightpostcode.lang.inc.php

2.1 Dateien hochladen

Alle für das Versandmodul nötigen Dateien befinden sich in dem Directory **bt-weight-postcode-vX.0.0**. Laden Sie aus dem für Ihre Gambio-Version nötigen Directory den gesamten Inhalt in Ihr Shop-Directory:



2.2 Installation Versandmodul im Gambio-Admin

Nach dem Hochladen der Dateien melden Sie sich im Gambio-Admin an.

Leeren Sie unter „Toolbox → Cache“ folgende Gambio-Caches:

- Cache für Seitenausgabe,
- Cache für Modulinformationen und
- Cache für Texte

Das neue Versandmodul steht unter **Module → Versandarten** zur Verfügung.

Am Ende der Liste mit den bereits installierten Versandmodulen klicken Sie auf **Neu hinzugefügtes Module**. Dort erscheint das neue Versandmodul „Versand nach PLZ“.

gambio ADMIN Kategorien / Artikel

Versandarten Versandarten Versand-Optionen

| Modul | Modulname | Status | Sortierreihenfolge |
|----------------------------------|------------------|---------|--------------------|
| Deutsche Post | dp | Inaktiv | 0 |
| DHL Österreich | dhl | | |
| DPD | dpd | Inaktiv | 0 |
| FedEx Express Europa | fedexeu | | |
| Hermes-Versand | hermesprops | | |
| Interkurier Express | interkurier | | |
| Österreichische Post AG | ap | | |
| Pauschale Versandkosten | flat | Inaktiv | 0 |
| Schweizerische Post | chp | | |
| Selbstabholung | selfpickup | Inaktiv | 0 |
| United Parcel Service Express | upse | | |
| United Parcel Service Standard | ups | | |
| Unversicherter Versand | zones | Inaktiv | 0 |
| Versand | b2czones | | |
| Versandkosten nach Preis/Gewicht | table | Aktiv | 0 |
| Versandkosten pro Stück | item | | |
| Versandkostenfrei | freamount | | |
| Versicherter Versand | zonese | | |
| Neu hinzugefügte Module | | | |
| > Versand nach PLZ | btweightpostcode | | |

Gambio Version: v4.2.0.0 ! HUB nicht verbunden ! Google nicht verbunden 🇩🇪 🇬🇧

Klicken Sie auf das neu hinzugefügte Versandmodul **Versand nach PLZ** (siehe oben).
Das neue Versandmodul erscheint rechts am Rand. Bitte auf **Installieren** klicken (siehe unten):

gambio ADMIN Kategorien / Artikel

Versandarten Versandarten Versand-Optionen

| Modul | Modulname | Status | Sortierreihenfolge |
|-----------------------|-------------|---------|--------------------|
| Artikel-Versandkosten | gambioultra | Inaktiv | 0 |
| Chronopost | chronopost | | |
| Deutsche Post | dp | Inaktiv | 0 |
| DHL Österreich | dhl | | |
| DPD | dpd | Inaktiv | 0 |
| FedEx Express Europa | fedexeu | | |

Versand nach PLZ

Versandkosten nach Gewicht und PLZ-Gebiet

Installieren

Gambio Version: v4.2.0.0 ! HUB nicht verbunden ! Google nicht verbunden 🇩🇪 🇬🇧

2.3 Versandmodul bearbeiten

Klicken Sie auf **Bearbeiten**, um das Versandmodul zu konfigurieren:

Versandarten
Versandarten
Versand-Optionen

| Modul | | Modulname | Status | Sortierreihenfolge |
|-------------------------------|--|-------------|---------|--------------------|
| Artikel-Versandkosten | | gambioultra | Inaktiv | 0 |
| Chronopost | | chronopost | | |
| Deutsche Post | | dp | Inaktiv | 0 |
| DHL Österreich | | dhl | | |
| DPD | | dpd | Inaktiv | 0 |
| FedEx Express Europa | | fedexeu | | |
| Hermes-Versand | | hermesprops | | |
| Interkurier Express | | interkurier | | |
| Österreichische Post AG | | ap | | |
| Pauschale Versandkosten | | flat | Inaktiv | 0 |
| Schweizerische Post | | chp | | |
| Selbstabholung | | selfpickup | Inaktiv | 0 |
| United Parcel Service Express | | upse | | |

Versand nach PLZ

Kürzel für Bestellübersicht
--keine--

Versandkosten nach Gewicht und PLZ-Gebiet

Versandkosten nach Gewicht und PLZ aktivieren
True

Erlaubte Versandzonen

Steuerklasse
--keine--

Sortierreihenfolge
0

Versand Zone
--keine--

PLZ 1

PLZ 1 Versandkosten

PLZ 1 Handling Gebühr
0

PLZ 2

Deinstallieren Bearbeiten

Kategorien / Artikel
?
👤
🔊
🛒
⏻

-Optionen

| | Modulname | Status | Sortierreihenfolge |
|--|-------------|---------|--------------------|
| | gambioultra | Inaktiv | 0 |
| | chronopost | | |
| | dp | Inaktiv | 0 |
| | dhl | | |
| | dpd | Inaktiv | 0 |
| | fedexeu | | |
| | hermesprops | | |
| | interkurier | | |
| | ap | | |
| | flat | Inaktiv | 0 |
| | chp | | |
| | selfpickup | Inaktiv | 0 |
| | upse | | |
| | ups | | |
| | zones | Inaktiv | 0 |
| | b2czones | | |
| | table | Aktiv | 0 |
| | item | | |

Versand nach PLZ

Kürzel für Bestellübersicht

Versandkosten nach Gewicht und PLZ aktivieren

Möchten Sie Versandkosten nach Gewicht und PLZ anbieten?

Erlaubte Versandzonen

Geben Sie die Zone an, in welchem der Versand möglich sein soll (z.B. DE). Lassen Sie dieses Feld leer, wenn Sie nur eine Zone haben.

Steuerklasse

Folgende Steuerklasse an Versandkosten anwenden

Sortierreihenfolge

Reihenfolge der Anzeige

Versand Zone

Wenn Sie eine Zone auswählen, wird diese Versandart nur in dieser Zone angeboten.

PLZ 1

Durch Komma getrennte 1 bis 4 Ziffern der ersten beiden Ziffern der PLZ für

nicht verbunden
Abbrechen
Aktualisieren

Das Versandmodul wird genauso konfiguriert wie die bei Gambio vorinstallierten Versandmodule mit der Möglichkeit das Modul zu aktivieren/deaktivieren, einem Kürzel für die Bestellübersicht, erlaubte Versandzonen, Steuerklasse, Reihenfolge der Anzeige, Versand Zone und 10 Mal PLZ-Zonen mit Versandkosten und Handling Gebühr. **Bitte beachten:**

- **Erlaubte Versandzonen:** z.B. DE. Bei dem Versandmodul können mehrere Versandzonen eingegeben werden. Solange länderübergreifend die ersten zwei Stellen vom Postcode (Postleitzahl) eindeutig sind, funktioniert das Versandmodul auch für mehrere Versandzonen (Länder). Folgendes funktioniert z.B. nicht: Postcode 59 für Venlo (NL) und 59 für Geseke (DE).
- Falls Sie das **Versandmodul für mehrere Länder** benötigen, kann das Versandmodul kopiert/geklont werden (siehe <https://www.bt-webdesign.de/gambio-versandart-kopieren-klonen/>).

In dem folgenden Beispiel wird diese **Speditions-Tabelle** abgebildet:

| Zone | PLZ-Regionen | max. 1.200 kg | max. 750 kg | max. 500 kg | max. 250 kg | max. 150 kg |
|------|--------------------------------------------------------------------------------------------------------------------|---------------|-------------|-------------|-------------|-------------|
| 1 | 33, 34, 35, 59 | 88,06 € | 84,70 € | 78,93 € | 64,50 € | 62,02 € |
| 2 | 30, 31, 32, 36, 37, 38, 44, 45, 55, 58, 63, 64 | 89,25 € | 86,93 € | 82,07 € | 67,65 € | 63,71 € |
| 3 | 04, 06, 07, 09, 26, 40, 41, 42, 46, 47, 48, 49, 53, 56, 57, 60, 61, 65, 66, 67, 68, 73, 74, 90, 91, 96, 97, 98, 99 | 92,94 € | 87,80 € | 82,96 € | 71,12 € | 68,56 € |
| 4 | 01, 02, 08, 22, 27, 28, 29, 39, 51, 54, 69, 70, 71, 72, 75, 76, 77, 79, 85, 86, 89, 92, 93, 95 | 106,08 € | 99,52 € | 94,36 € | 82, 47 € | 76,98 € |
| 5 | 03, 19, 20, 21, 52, 78, 80, 81, 84, 87, 88, 94 | 122,08 € | 112,69 € | 105,69 € | 94,67 € | 84,21 € |
| 6 | 10, 12, 13, 14, 15, 16, 17, 18, 23, 24, 25, 82, 83 | 130,22 € | 122,54 € | 109,85 € | 94,74 € | 83,68 € |

In der Tabelle oben sind Bruttopreise inkl. 16% MwSt.

Im Gambio-Admin werden Nettopreise angegeben (siehe Einstellung Steuerklasse: Standardsatz).

Beispiel PLZ 1:

Für die Postleitzahlengebiete **33000 – 33999, 34000 – 34999, 35000 – 35999** und **59000** und **59999** werden bei Bestellungen mit einem Gewicht bis 150 kg Versandkosten in Höhe von 53.468 € netto (62,02 € brutto) berechnet.

Wie bei anderen Gambio-Versandmodulen werden die Versandkosten mit einem Punkt statt Komma als Dezimaltrennzeichen eingegeben (z.B. 53.4680). Die verschiedenen Gewichtsklassen sind durch Komma getrennt.

Beispiel Versandkosten für PLZ-Region 1 aus der obigen Tabelle:

150:53.468,250:55.60,500:68.04,750:73.02,1200:75.91

Weitere Informationen:

<https://developers.gambio.de/manual.html?>

[v=4.2.0.0&origin=modules.php%3Fset%3Dshipping%26module%3Dbtweightpostcode§ion=versandarten](https://developers.gambio.de/manual.html?v=4.2.0.0&origin=modules.php%3Fset%3Dshipping%26module%3Dbtweightpostcode§ion=versandarten)

PLZ 1

Durch Komma getrennte Liste der ersten beiden Ziffern der PLZ für die die Versandkosten gelten sollen (z.B. 33,34,35,59).

PLZ 1 Versandkosten

Versandkosten für PLZ 1, basierend auf max. Bestellgewicht. Z.B.: 150:40.50,250:45.00,... Gewicht kleiner oder gleich 150kg kostet 40.50€ für PLZ 1.

PLZ 1 Handling Gebühr

Handling Gebühr für PLZ-Gruppe

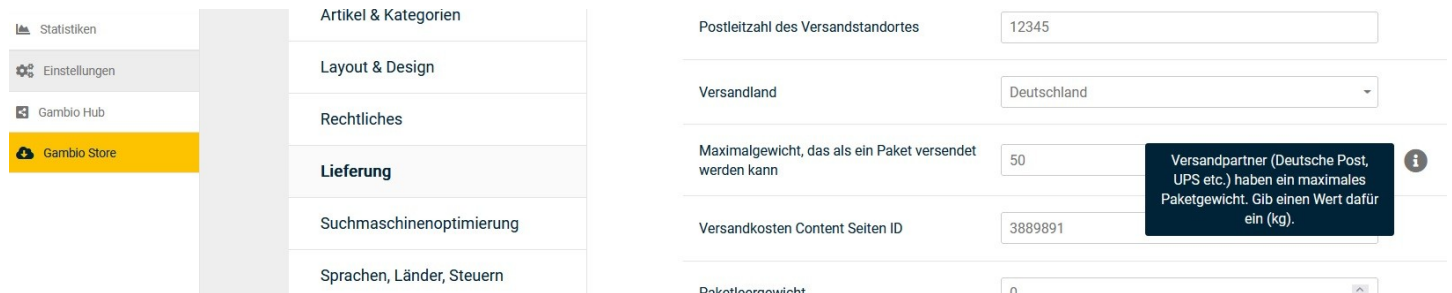
PLZ 2

Durch Komma getrennte Liste der ersten beiden Ziffern der PLZ für die die Versandkosten gelten sollen (z.B. 33,34,35,59).

2.4 FAQ

Die Versandkostenberechnung scheint nicht zu stimmen.

- Wenn das Versandmodul BT-Weight-Postcode, Versand nach PLZ, falsche Versandkosten anzeigt, kann das an der Einstellung „Maximalgewicht, das als ein Paket versendet werden kann“ liegen. Standardmäßig steht diese Einstellung nach der Gambio-Installation auf 50 kg. Wenn das Versandgewicht diesen Wert überschreitet, berechnet Gambio die Versandkosten für mehrere Pakete:



The screenshot displays the Gambio administration interface. On the left, a sidebar menu includes 'Statistiken', 'Einstellungen', 'Gambio Hub', and 'Gambio Store' (highlighted in yellow). The main content area shows the 'Lieferung' (Shipping) settings. The 'Maximalgewicht, das als ein Paket versendet werden kann' (Maximum weight, that can be sent as one package) is set to 50 kg. A tooltip is visible over this field, stating: 'Versandpartner (Deutsche Post, UPS etc.) haben ein maximales Paketgewicht. Gib einen Wert dafür ein (kg)'. Other settings include 'Postleitzahl des Versandstandortes' (12345), 'Versandland' (Deutschland), 'Versandkosten Content Seiten ID' (3889891), and 'Paketleerewicht' (0).

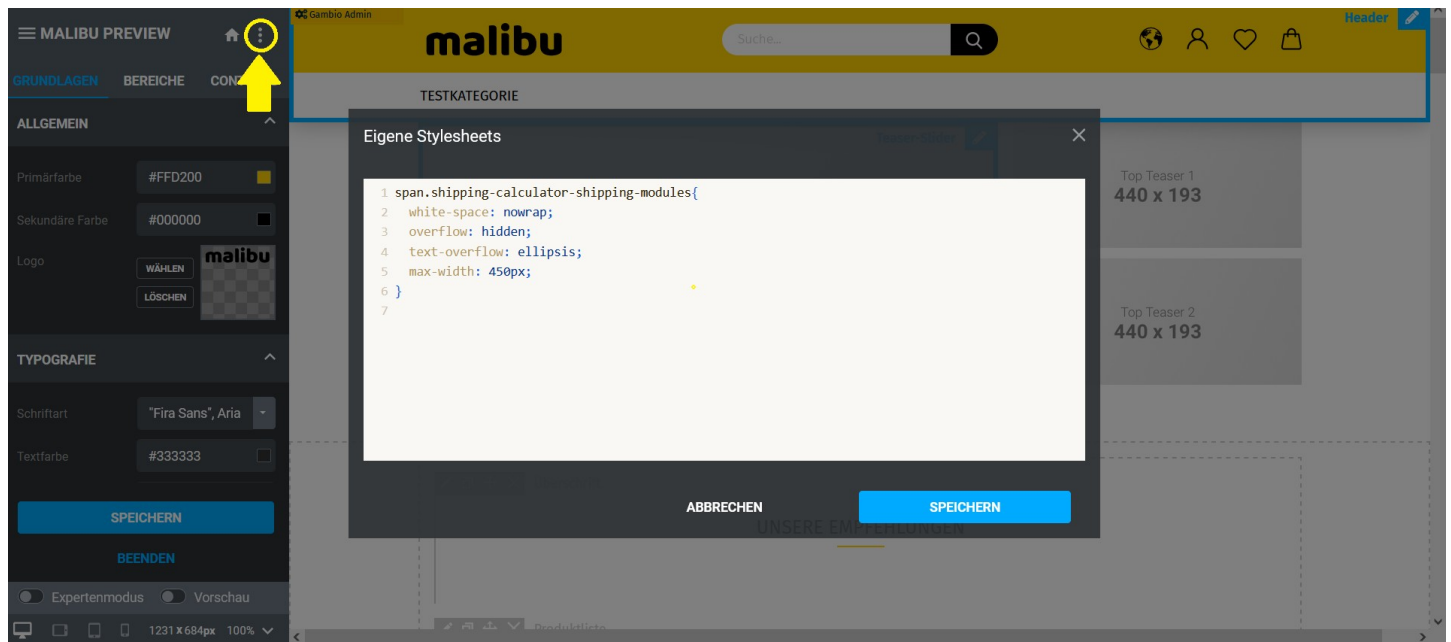
Das Versandmodul wird für zwei oder mehrere Speditionen benötigt.

- Es ist möglich das Versandmodul BT-Weight-Postcode zu klonen und somit mehrfach zu installieren. Eine kurze Anleitung zum Gambio-Versandmodul klonen ist unter folgendem Link: <https://www.bt-webdesign.de/gambio-versandart-kopieren-klonen/>

2.5 CSS-Anpassung Darstellung Versandart

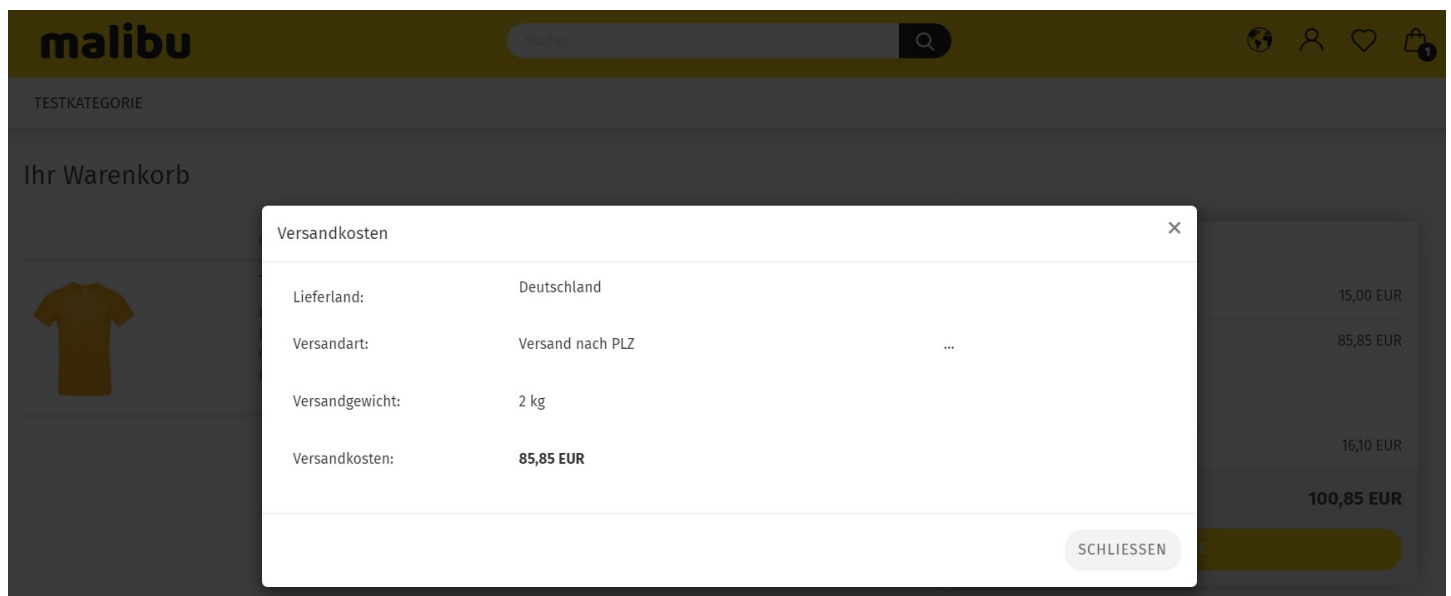
Wenn das Versandmodul BT-Weight-Postcode, Versand nach PLZ, das einzige installierte Versandmodul in Ihrem Shop ist, benötigen Sie eine CSS-Anpassung für die Darstellung im Frontend.

Klicken Sie im Gambio-Adminbereich unter „Inhalte“ auf „Theme bearbeiten“. Anschließend auf die drei Punkte klicken und „SCSS/CSS bearbeiten“ aufrufen:



Dort folgenden CSS-Code einfügen und speichern:

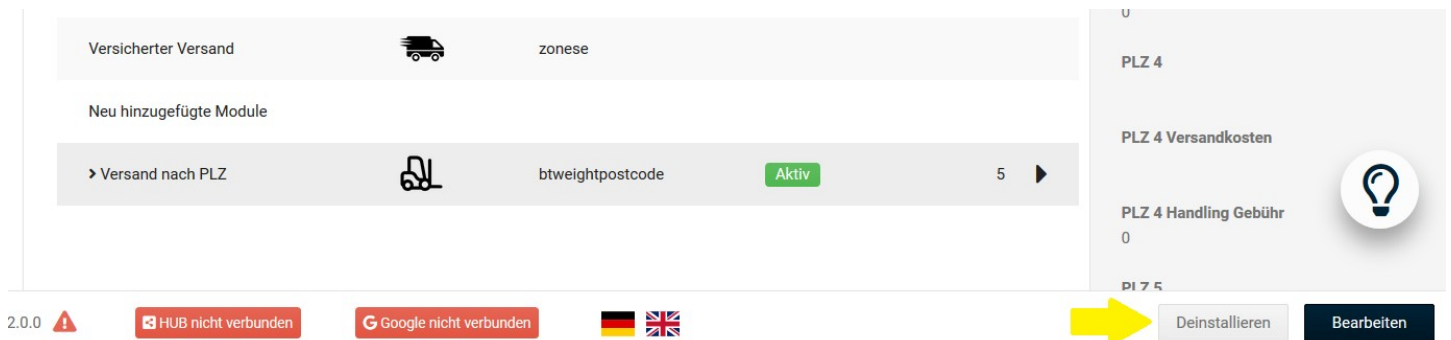
```
span.shipping-calculator-shipping-modules{
  white-space: nowrap;
  overflow: hidden;
  text-overflow: ellipsis;
  max-width: 450px;
}
```



2.6 Versandmodul deinstallieren

Wenn Sie das Versandmodul nicht mehr benötigen und im Shop entfernen möchten, muss das Versandmodul im Gambio-Admin **zuerst** deinstalliert werden, bevor die Dateien in den Directories entfernt werden.

Wichtig: Beim Deinstallieren gehen die Einstellungen verloren.



3. Sonstiges

3.1 Hilfreiche Links

Gambio-Datensicherung:

https://developers.gambio.de/manual.html?section=toolbox_datensicherung

Gambio-Versandarten:

<https://developers.gambio.de/manual.html?v=4.2.0.0&origin=modules.php%3Fset%3Dshipping%26module%3Dbtweightpostcode§ion=versandarten>

Versandkostenmodul kopieren/klonen:

<https://www.bt-webdesign.de/gambio-versandart-kopieren-klonen/>

FTP-Programme:

<https://filezilla-project.org/>

<https://winscp.net/eng/docs/lang:de>

3.2 Bildquellen

Bildquelle aller verwendeten Bilder:

<https://pixabay.com/de/>

3.3 Feedback

Weitere Fragen zu BT-Weight-Postcode?

Senden Sie mir Ihre Fragen, Wünsche oder Anregungen an info@bt-webdesign.de!